
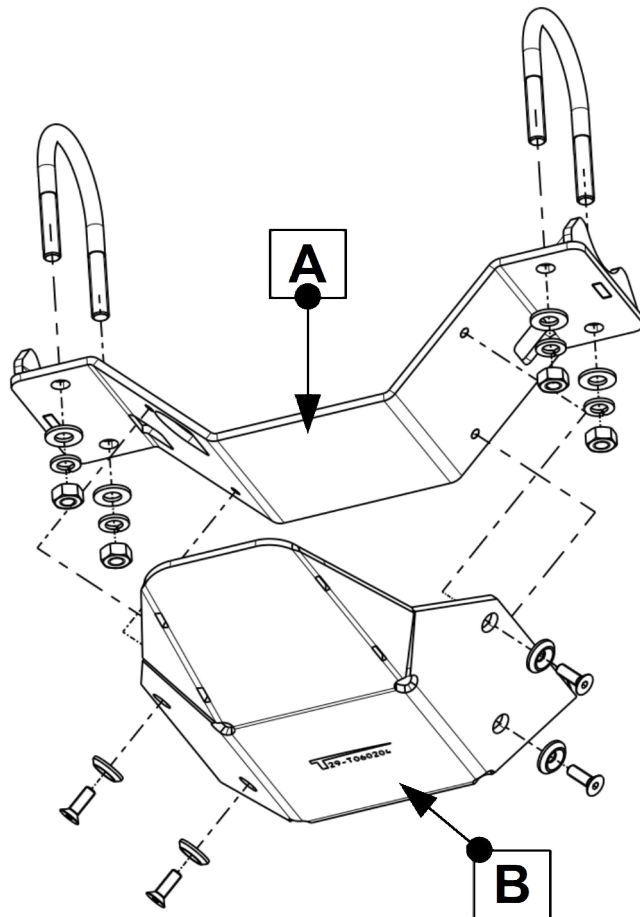


**Anbauanleitung:** Unterfahrschutz Differenzial hinten Mercedes G500 ab2018  
**AL:** 2207-00  
**Best.Nr.:** 29-T060204  
**Montagezeit:** ca. 30 min.

***Hier sehen sie den fertig montierten Unterfahrschutz.  
Bevor sie mit der Montage beginnen, lesen sie bitte diese Anleitung gut durch.***

***Here you see the ready mounted skid plate.  
Before you start fitting, please read and understand this instruction manual.***







## Stückliste


## Schraubensatz

1x Traverse **(A)**  
 1x Schutzblech **(B)**  
 1x Anleitung AL2207

2x Rundstahlbügel A82 (M12x82)  
 4x Scheibe M12  
 4x Federring M12  
 4x Mutter M12  
 4x Senkscheibe M8 Alu  
 4x Senkschraube M8 x 20 (DIN7991)

**Schrauben Anzugsmomente siehe letzte Seite!**  
*For torque information please see last page!*





| Schrauben Anzugsmomente |                  |
|-------------------------|------------------|
| Schraubengröße          | Güteklasse - 8.8 |
| M6                      | 10 Nm            |
| M8                      | 25 Nm            |
| M10                     | 50 Nm            |
| M12                     | 87 Nm            |
| M14                     | 138 Nm           |
| M16                     | 210 Nm           |